


#MINIAnimals WILDLIFE

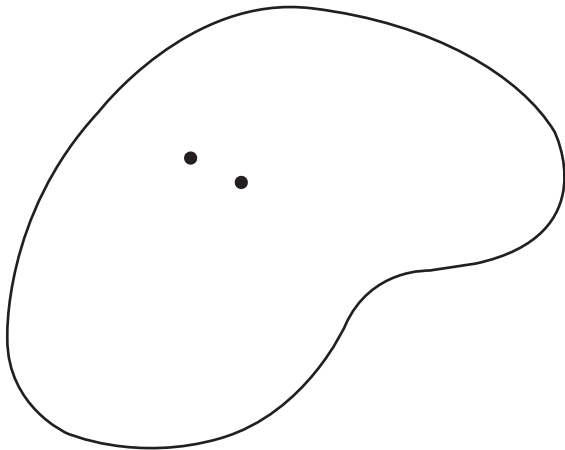


Du brauchst eine Klopapierrolle, Schere, Kleber und wahlweise Buntstifte oder Tonpapier in passenden Farben. Dann einfach die Formen ausmalen und ausschneiden oder als Schablone für Buntpapierformen verwenden. Schließlich alle Teile auf die mit Stiften bemalte oder mit Buntpapier beklebte Klopapierrolle kleben. Viel Spaß!

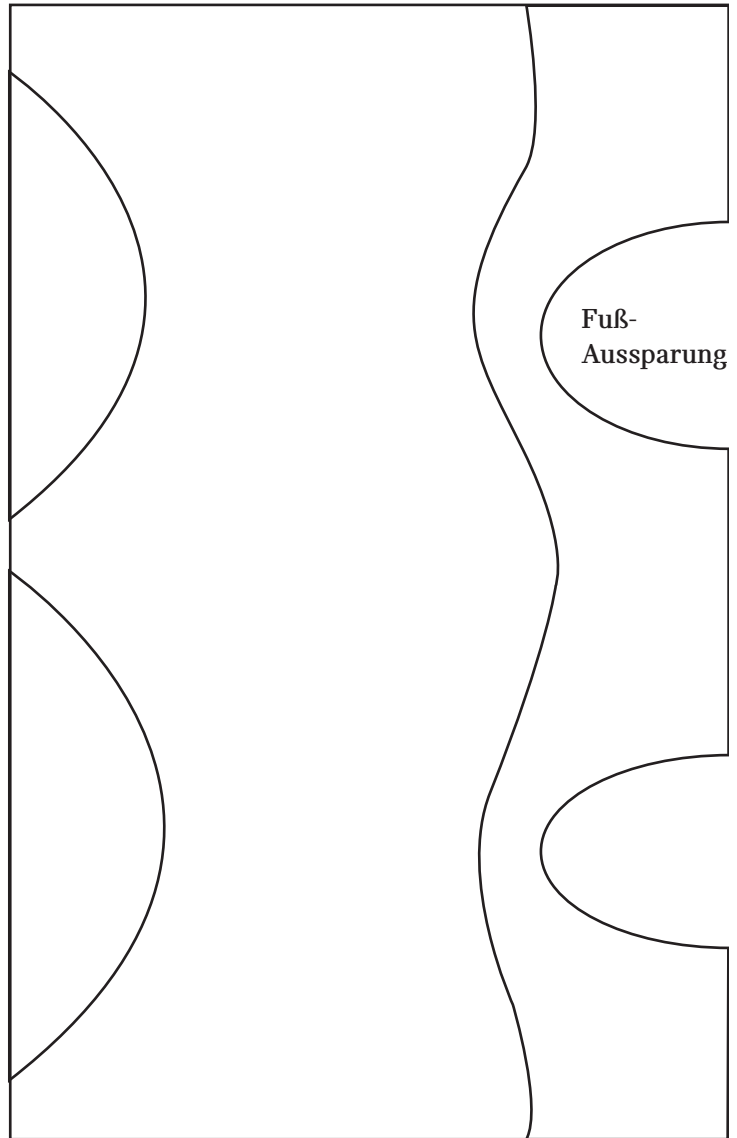
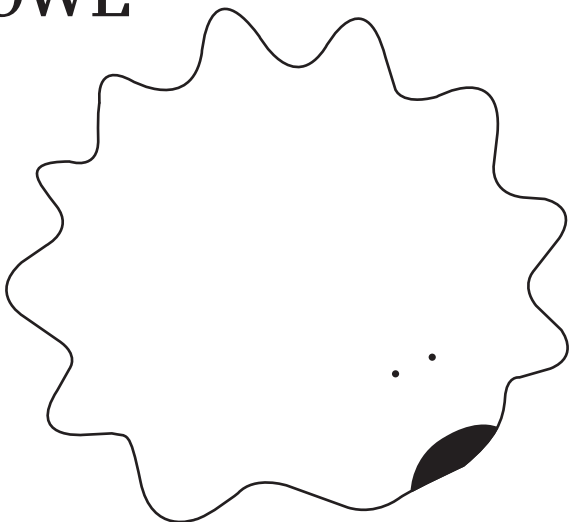
PANDA



OKTOPUS



LÖWE



Mit dieser Schablone kannst du den Körper von Panda, Löwe oder Oktopus aus Tonpapier anfertigen oder du bemalst einfach wie gewünscht die Klopapierrolle. Für den Oktopus musst du Längsstreifen im Zentimeterabstand bis zur Hälfte der Rolle einschneiden und die Beine etwas nach oben biegen.